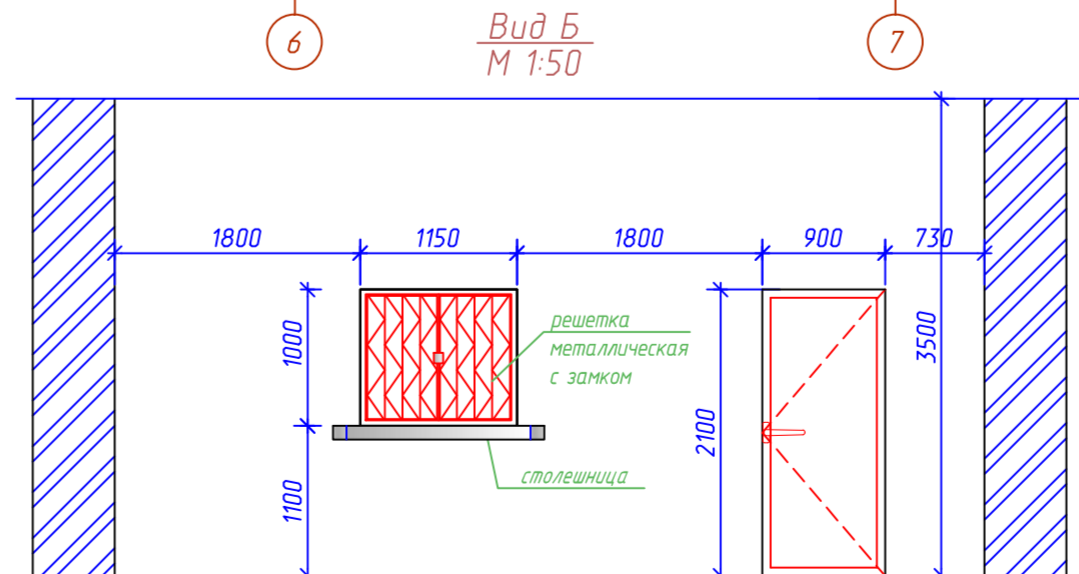
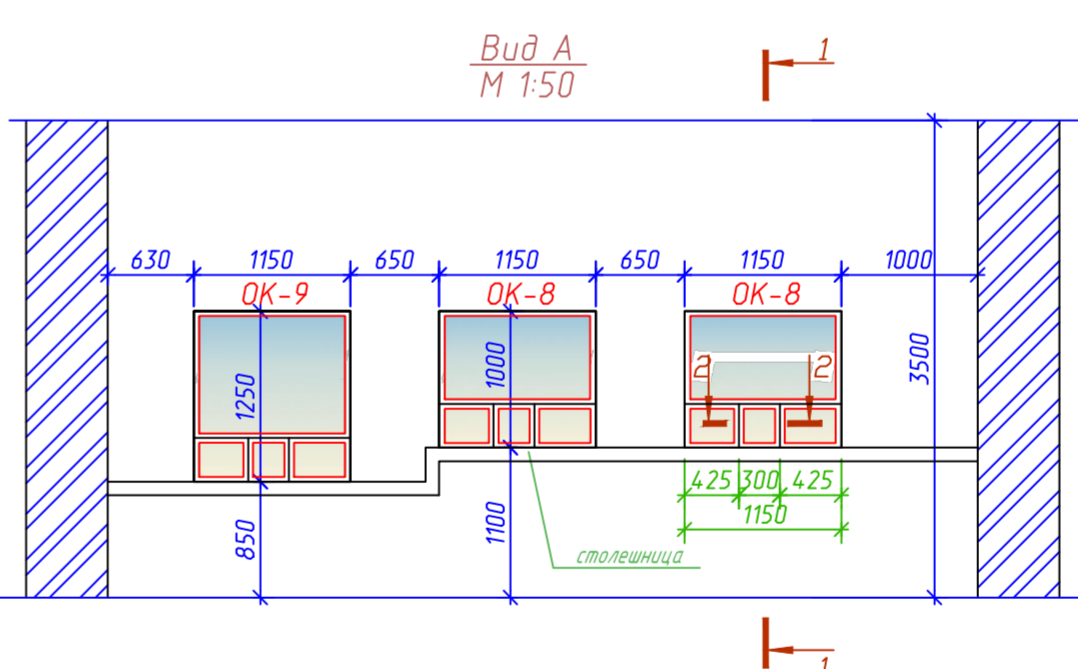
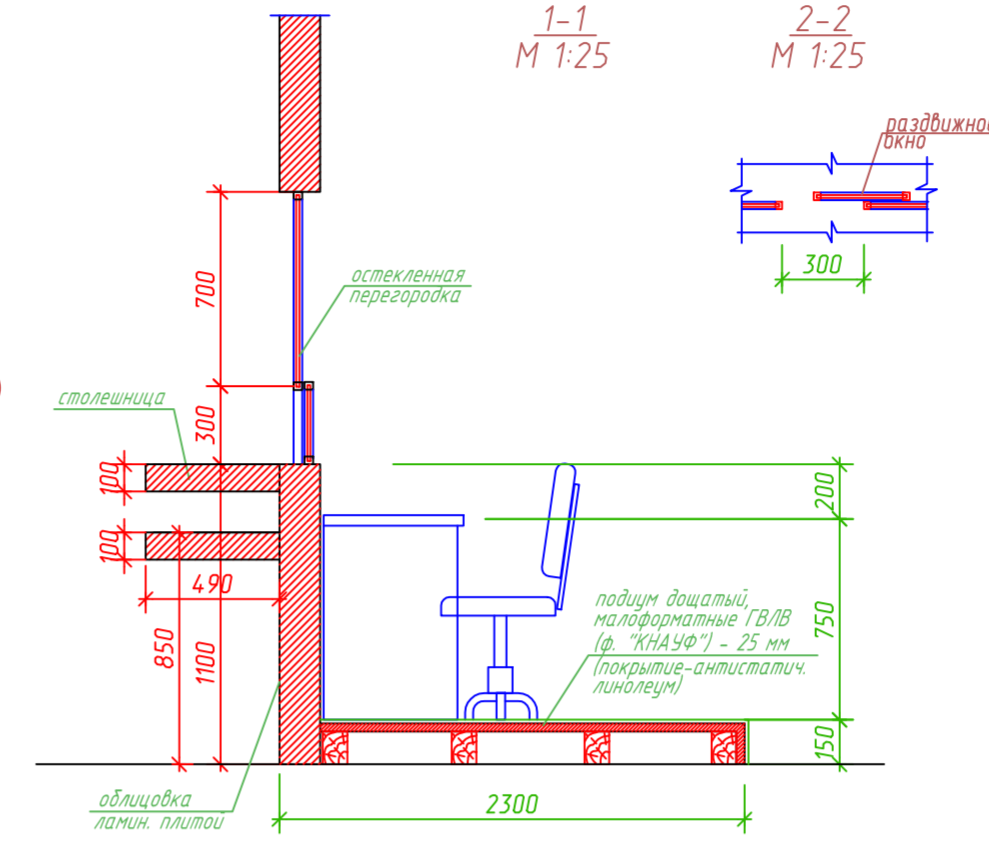
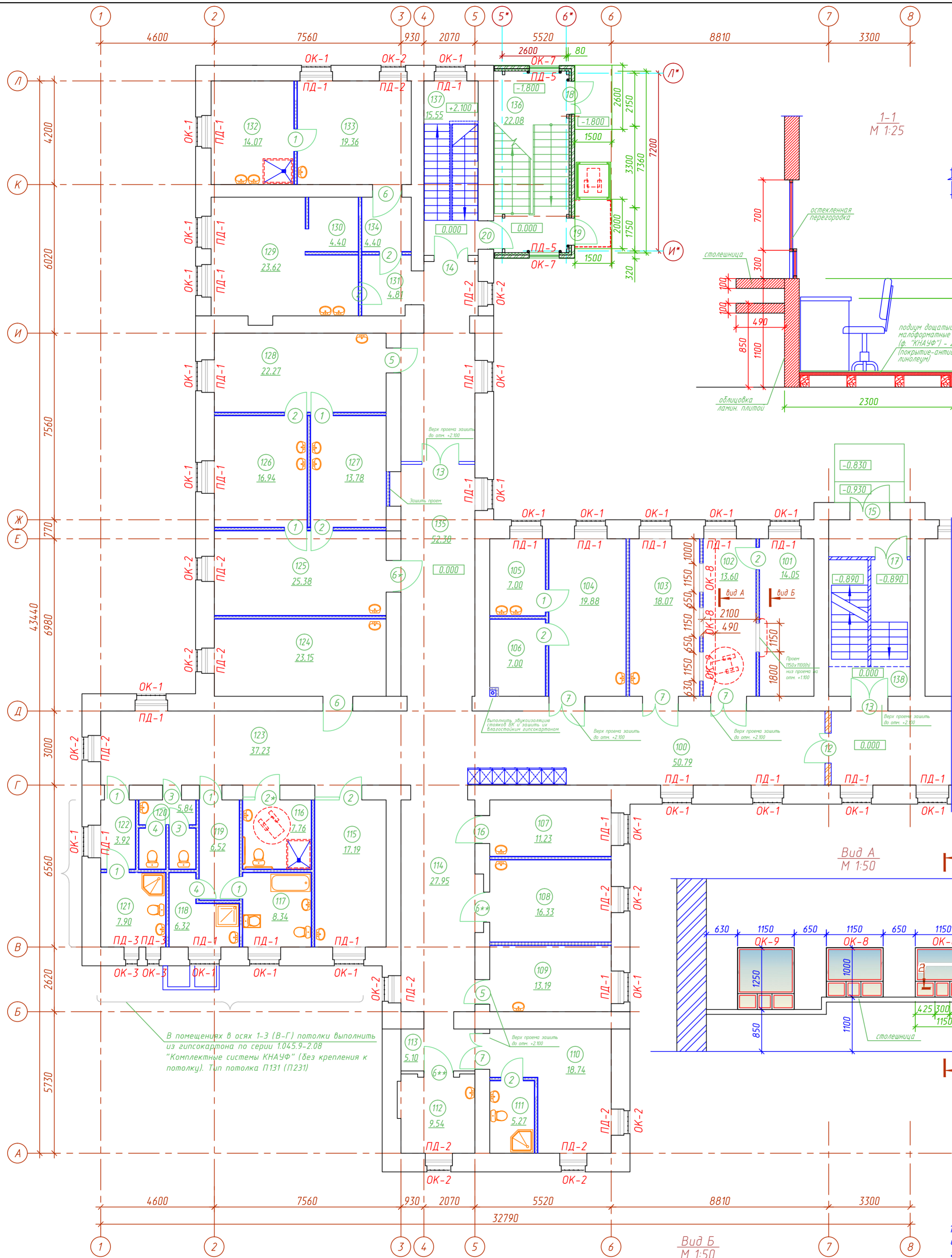


Экспликация помещений 1 этажа

Номер помещения	Наименование	Площадь м <sup>2</sup>	Категория помещения
100	Коридор с местом дежурного администратора	50.79	
101	Гардеробная	14.05	
102	Вестибюль	13.60	
103	Регистратура	12.00	
104	Кабинет отоларинголога	19.88	
105	Процедурная (манипуляционная)	7.00	
106	Звукоизоляционная cabina	7.00	
107	Помещение хранения лекарственных средств и расходных материалов	11.23	
108	Кабинет эндокринолога	16.33	
109	Кабинет старшей мед. сестры	13.19	
110	Комната персонала	18.74	
111	С/узел с душевой	5.27	
112	Кабинет заведующего	9.54	
113	Коридор	5.10	
114	Коридор	27.95	
115	Кабинет кардиолога	17.19	
116	С/узел с душевой для МГН	7.76	
117	Санитарная комната	8.34	
118	Кладовая уборочного инвентаря	6.32	
119	Коридор	6.52	
120	С/узел для посетителей	5.84	
121	С/узел с душевой для персонала	7.90	
122	Коридор	3.92	
123	Коридор	37.23	
124	Кабинет невролога (нейрохирурга)	23.15	
125	Кабинет уролога	25.38	
126	Перевязочная гнойная	16.94	
127	Перевязочная чистая	13.78	
128	Кабинет хирурга-травматолога	22.27	
129	Кабинет гинеколога	23.62	
130	Кабина для раздевания	4.40	
131	Коридор	4.81	
132	Процедурная со сливом	14.07	
133	Кабинет проктолога	19.36	
134	Шлюз	4.40	
135	Коридор	52.38	
136	Лестничная клетка	22.08	
137	Лестничная клетка	15.55	
Всего:		594.88	

- Планы этажей до начала демонтажных работ, планы этажей для демонтажных работ см. листы 4-9, 4и, 5и комплекта 21304/15.ПС-АР.
- Общие указания по проведению демонтажных работ см. лист 3 комплекта 21304/15.ПС-АР.
- Пробивку проемов, демонтаж и ремонт кровельных и чердачных конструкций, демонтаж и монтаж перекрытий см. комплект 21304/15.ПС-АС.
- Заполнение оконных проемов контура здания новыми конструкциями см. лист 12 комплекта 21304/15.ПС-АР.
- Все работы по устройству новых конструкций выполнять после уточнения размеров по месту.
- Планы этажей для отделочных работ см. листы 3-5, 4и, 5и комплекта 21304/15.ПС-АР.1.
- Ведомость заполнения оконных и дверных проемов и схемы блоков см. лист 6и комплекта 21304/15.ПС-АР.1.
- План полов и экспликация полов см. листы 7-10 комплекта 21304/15.ПС-АР.1.
- План потолков и ведомость отделки помещений см. листы 11-14 комплекта 21304/15.ПС-АР.1.
- Фасады здания соматического корпуса (цветовое решение) см. листы 15-18 комплекта 21304/15.ПС-АР.1.
- Перегородки регистратуры и гардеробной выполнять по индивидуальным разработкам согласно схемам, представленным на чертеже. Рекомендуется выполнить перегородки на всю высоту из гипсокартона. Окна регистратуры выполнять с одинарным остеклением и раздвижным элементом из столешницы, предусмотренной для обслуживания посетителей МГН. Со стороны регистратуры к перегородке выполнить дощатый подиум с покрытием из антисистатического линолеума (по гипскартону). В гардеробной оконный проем с заполнением металлической решетки с замком.

21304/15.ПС-АР.1				
Изм.	Колуч.	Лист	Подск.	Дата
Выполнение работ по капитальному ремонту объекта: 643 80 "Вологодская областная клиническая больница №2" по адресу: Вологодская область, г. Череповец, ул. Данилова, 15, соматический корпус в осях 1-8.				
			Стадия	Лист
			Р	4и
			ООО АПК "Проектстрой"	
ГМП		Фефилова		
ГАП		Едсеев		
Разраб.		Видина		
Н. контр.		Фефилова		



Условные обозначения:

- Кирпичные перегородки из кирпича СУР 100/25 по ГОСТ 379-95 на р-ре М75
- Перегородка "ОС 202" из г/к листов на стальном каркасе

В помещениях в осях 1-3 (В-Г) потолки выполнить из гипсокартона по серии 10459-2.08 "Комплексные системы КНАУФ" (без крепления к потолку). Тип потолка П131 (П231)

Согласовано:  
М.И.В.И.М.  
В.И.В.И.М.  
П.И.В.И.М.

План 1-го этажа в осях 1-8 для отделочных работ